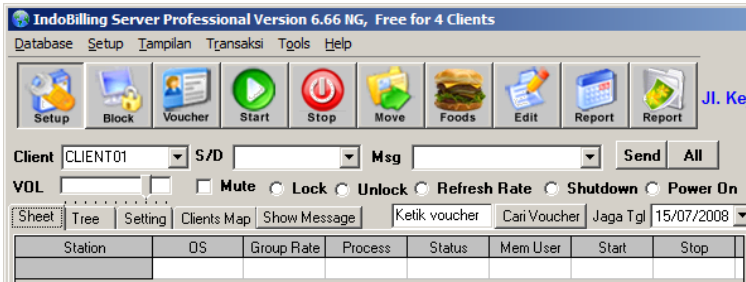
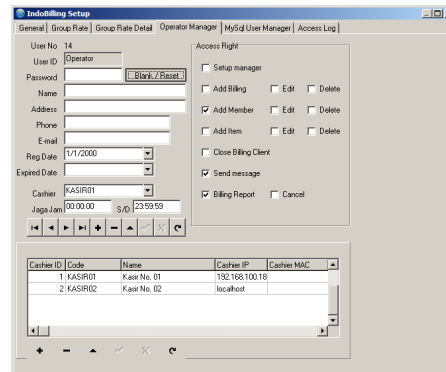
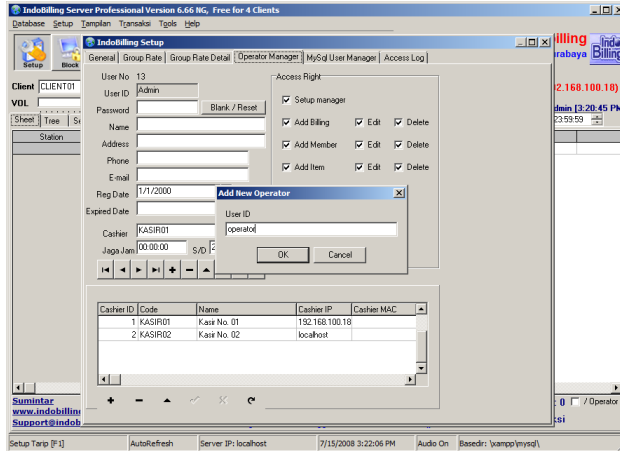


Cara membuat login operator



- Masuk menu setup
- Operator meneger



- Klik tanda +
- Dengan user ID = operator, Lalu click ok
- Setelah itu klik blank / reset
- Dan hak operator (yang dicentang) adalah
 - add member
 - send message
 - billing report selain itu jangan di centang
- Kemudian klik close setelah itu masuk menu Database ==> change password
- Tuliskan user id = **operator** enter, enter lagi, masukan password baru

